



# 日之影町 公衆無線LAN ご利用ガイド

SSID HINOKAGE\_FREE\_WiFi

暗号キー 無し

【利用可能時間帯】 8:00~21:00

【利用可能期間】 1回のログインで60分（1日3回まで）

【認証有効期間】 30日

## ご注意！

- ・ご利用にあたり、SNSアカウントもしくはメールアドレスが必要となります。
- ・「日之影町公衆無線LAN利用規約」（認証サイトのリンク）をご覧ください。

①Wi-Fiをオンにします。

iOSの場合  
「設定」アイコン  
↓  
「Wi-Fi」を選択  
↓  
「WiFi」のスイッチをオン

Androidの場合  
「設定」アイコン  
↓  
「無線とネットワーク」  
を選択  
↓  
「Wi-Fi」を選択  
↓  
「WiFi」のスイッチをオン

②HINOKAGE\_FREE\_WI-FI  
を選びます。



③ HINOKAGE\_FREE\_WI-FI  
が選択されました。

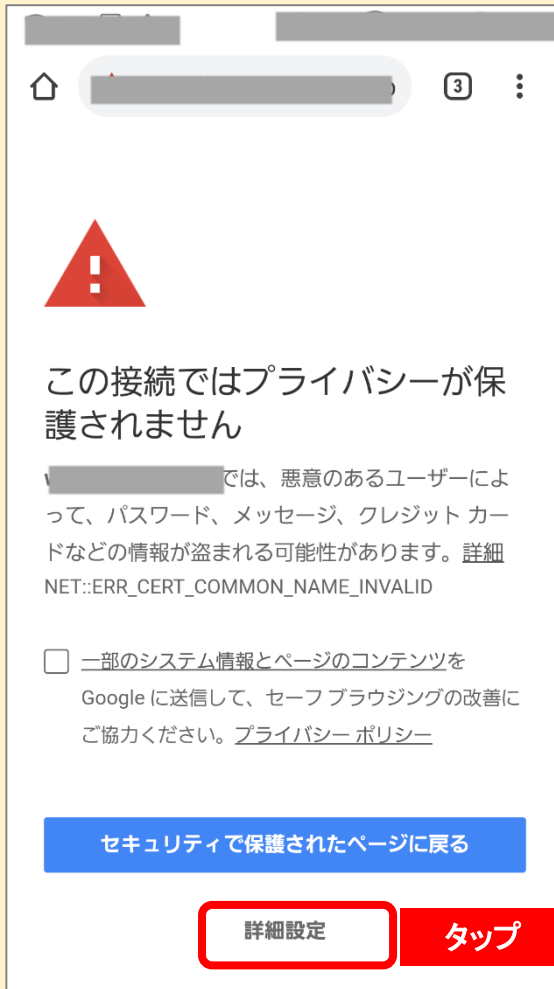


④Webブラウザ（Chrome や Safari など）を開くと、日之影町公衆無線LANの認証サイトが表示されます。

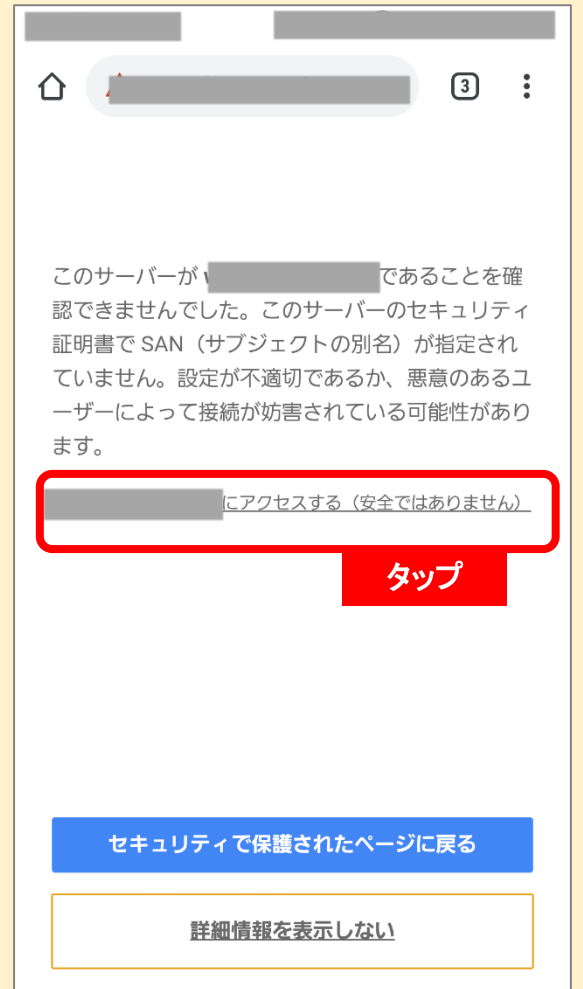


## Z：プライバシーの警告が表示された場合

Z-①「詳細設定」をタップします。



Z-②「……にアクセスする」をタップします。



④ において、認証サイトが表示されず、プライバシー警告画面も表示されない場合 <http://www.town.hinokage.lg.jp> (日之影町ホームページ) を入力し、認証サイトが表示できるかをお試しください。

## <A：SNSアカウント認証を行う場合>

A-⑤ 登録するSNSを選びます。



A-⑥ 選択したSNSのアカウントでログインします。

※各SNSの認証画面等については、SNSのサービス事業者へお問い合わせください。

端末の設定によっては、自動ログインすることがあります。

A-⑦ ログインに成功しました。「日之影町観光情報サイトへ」を選ぶとインターネットに接続します。

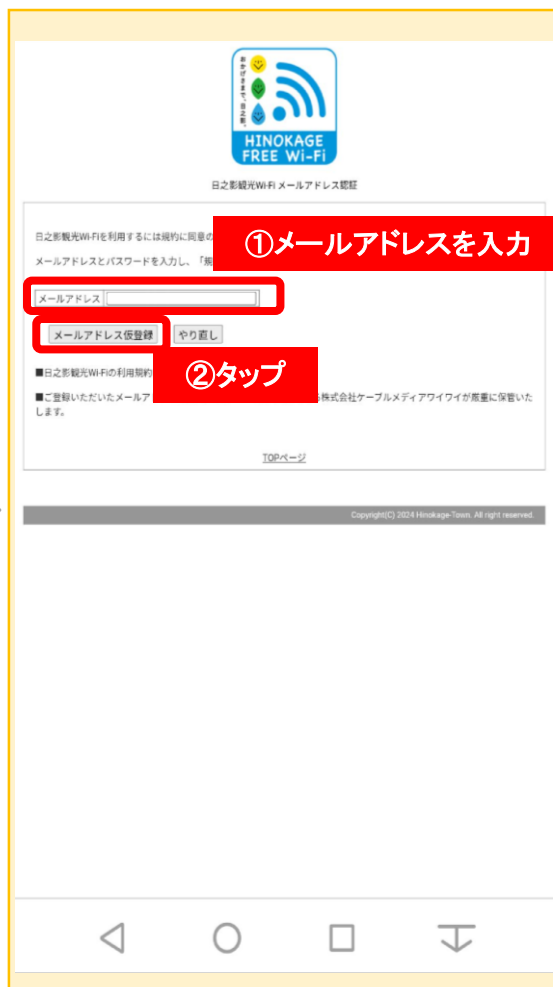


<B：メールアドレス認証を行う場合>

B-⑤ 「メール認証」をタップします。



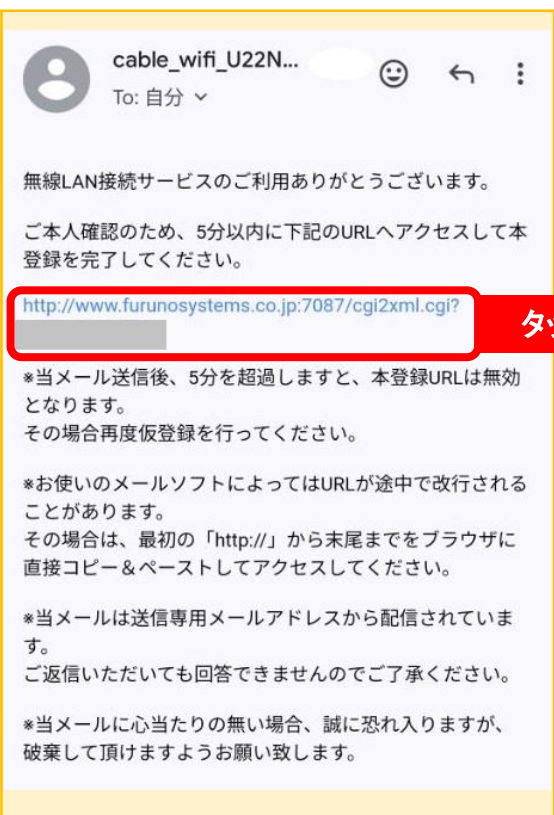
B-⑥ 登録するメールアドレスを入力し、「メールアドレス仮登録」をタップします。



B-⑦ 登録したメールアドレスにメールが送信されます。



B-⑧ 届いたメール内に記載されたURLに5分以内にアクセスすることでログイン完了します。



B-⑨ ログインに成功しました。「日之影町観光情報サイトへ」を選ぶとインターネットに接続します。



【お問い合わせ先】  
日之影町役場 地域振興課  
電話：0982-87-3801